





相手の声が聞こえない

①




左下の「オーディオに接続」を押してください。

②



「コンピューターでオーディオに参加」を押してください。

3



左下のマークが上記のようになっ
ていたら、設定完了です！